



SF series

「THE BEACH SIDEへ」

多くの一般サーファーからのフィードバックによって誕生したSFシリーズ。

シーズンを問わず、家族や友達同士で、またカップルで、ビーチサイドで楽しく安全に、気軽に遊ぶためのレジャーボードです。

[SF-50 / SF-50HM / SF-56 / SF69 / SF74 / SF80]

MSF series

(MASTER WORKS Produce Line)

MSFシリーズは、マスターワークスが長年のサーフボード作りの経験に基づき最新の”海で楽しむ為の道具”をベースに考えたモデルです。

[MSF-52 / MSF-54]

NSF model

(Nakatsugawa Produce Line)

NSF-37モデルは、プロボディボーダー、そして自身のボードブランドCLEAVEのシェイパーである中津川 翼が”ビーチでとことん楽しむ”をベースに考えたモデルです。

[NSF-37]



WaterRampage37

NSF-37

LENGTH 37"
WIDTH 21 5/8"
THICKNESS 1 15/16"
FIN - SOFT FIN -Quad
Volume-22.3L

希望上代 ¥31,500(TAX含)
¥30,000

SOFTTECH GLOVE CONCAVE



約110センチのNSF-37はボディボードとして使用可能。ブローン（腹踏）スタイルで、エルロロやスピン技も可能であり、ボディボードよりハードフレックスの為、スピードにのったライディングも可能にしました。ドロップニーライディングにも最適で、フロント部の浮力によって安定性が高く、DK入門用にも最適。小さな子供ひとりではなかなか波にのることができませんが、このボードなら子供を前にのせて親子で波にのることが可能です。クワッドまで対応しているので、スタンドアップでのサーフも可能。ノーマルフィンとヒスモールフィンが付属しているので、お好みのセッティングで本気モードのスタンドアップに挑戦してみてください。


WaterRampage50

SF-50

LENGTH 5'0"
WIDTH 21 1/4"
THICKNESS 2 3/8"
FIN - SOFT FIN -5FIN
Volume-33.9L

希望上代 ¥34,125(TAX含)
¥32,500

SOFTTECH DECK CONCAVE



近年流行のミニボードを誰もが気軽に楽しめるサイズに調整して生まれたSF-50。思い切って短いボードに挑戦したい方に、是非TRYして頂きたいモデル。また子供にサーフィンを体験させたい方にも最適で、ソフトデッキとソフトフィンが安全さを生みます。コンピューターで計測した体積は6'0"のPUプランクスのよりも数値が高いため、見た目よりも余裕のテイクオフが可能となっています。(6'0"x18 1/4" x 2 3/16"で27L~28L) 圧倒的な短さが生むルーズな乗り味はまさにスケートボード。水上のRAMPAGEに新たなトラックを刻んでみてください。


WaterRampage50HM

SF-50HM

LENGTH 5'0"
WIDTH 22"
THICKNESS 2 5/8"
FIN - SOFT FIN -5FIN
Volume-38.3L

希望上代 ¥34,125(TAX含)
¥32,500

SOFTTECH DECK CONCAVE



SF-50と同じコンセプトですが、SF-50より浮力を必要とする方にオススメしたいSF-50HM。WATER RAMPAGEの5'0"代のボードでは最高の体積を誇っています。

WaterRampage52

MSF-52

LENGTH 5'2"
WIDTH 20 1/4"
THICKNESS 2 5/16"
FIN - SOFT FIN -5FIN
Volume-29.9L

希望上代 ¥35,175(TAX含)
¥33,500

SOFTTECH GLOVE CONCAVE



5'2"モデルは、5'0"モデルと比べて2"の長さから感じる安定感と厚さを1ポイント落とすことから起こる、波に対する反応の良さが最大のコンセプトになっています。この長さで厚さでもコンピューターで量った体積は通常の6'0"PUプランクスのボードと同様の数値となっています。(6'0"厚さ2 1/4") 長さ・厚さにとらわれず簡単に楽しく波を捕まえられます。


WaterRampage54

MSF-54

LENGTH 5'4"
WIDTH 20 1/4"
THICKNESS 2 5/16"
FIN - SOFT FIN -5FIN
Volume-29.5L

希望上代 ¥35,175(TAX含)
¥33,500

SOFTTECH GLOVE CONCAVE



5'4"モデルは、5'2"モデルと同じコンセプトで開発されていますが、テール形状をラウンドテールにすることにより、3FINでのライディングを特に意識して開発されました。5'0"~5'6"のモデルの中で、中間のサイズにあたるモデルの為、WATER RAMPAGEの購入をお考えの方に、一番お勧めしたいモデルです。

WaterRampage56

SF-56

LENGTH 5'6"
WIDTH 20 1/2"
THICKNESS 2 3/8"
FIN - SOFT FIN -5FIN
Volume-32.3L

希望上代 ¥36,225(TAX含)
¥34,500

SOFTTECH DECK CONCAVE



WATER RAMPAGEの5'0"代のボードでは最長のSF-56。テールをラウンドテールにすることによって、3FINでのライディング用に開発されています。SF-50に比べるとルーズ性に欠けますが、その分安定したライディングとノーマルショートボードから乗り換えても、違和感なく、素直に楽しめるボードとなっています。

WaterRampage69

SF-69

LENGTH 6'9"
WIDTH 21"
THICKNESS 3 1/4"
FIN - SOFT FIN -TRI
Volume-53.6L

希望上代 ¥48,200(TAX含)
¥44,000

SOFTTECH REVERSE CONCAVE



REVERSE CONCAVE (RC) デッキを採用することによって浮力は保ちつつ、安定性と取り廻しの良さを追求したSF-69。初めて、サーフィンを体験したいエントリー層から、通称ボードよりも長くすることにより、ゆったりクルーリングが出来るファンボード。


WaterRampage74

SF-74

LENGTH 7'4"
WIDTH 22 1/2"
THICKNESS 2 7/8"
FIN - SOFT FIN -TRI
Volume-61.1L

希望上代 ¥47,250(TAX含)
¥45,000

SOFTTECH DECK CONCAVE



より幅広いノーズ、ハイノーズリフトを採用することによって、テイクオフ時にノーズを持ち上げ、最大幅をライディングエリアにより近づけるために後方に持ち運び、スピードを少し緩めることでSTANDINGを重視する(安定性)モデル。安定性を最優先に考えた究極なエントリーボード。

WaterRampage80

SF-80

LENGTH 8'0"
WIDTH 23"
THICKNESS 2 7/8"
FIN - SOFT FIN -TRI
Volume-69.7L

希望上代 ¥48,300(TAX含)
¥46,000

SOFTTECH DECK CONCAVE



SF-74と同じコンセプトだが、若干の長さのアップによって、より簡単にテイクオフを可能とするモデル。より幅広いノーズ、ハイノーズリフトを採用することによって、テイクオフ時にノーズを持ち上げ、最大幅をライディングエリアにより近づけるために後方に持ち運び、スピードを少し緩めることでSTANDINGを重視する(安定性)モデル。安定性を最優先に考えた究極なエントリーボード。



SOFT TECH



Photo:Nacko Nakatsugawa




GLOVE CONCAVE



REVERSE CONCAVE




DECK CONCAVE



SOFT FIN



DEEP CONCAVE



DEEP CHANNELS

